

[illegible]

DETALLE CAMARA DE INGRESO ACOMETIDA EN MT

ABRAZADERA

POSTE 11 M H₀ Ao CENTRIFUGADO

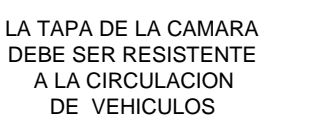
TUBO DE ACOMETIDA EN MT

CABLES DE POTENCIA

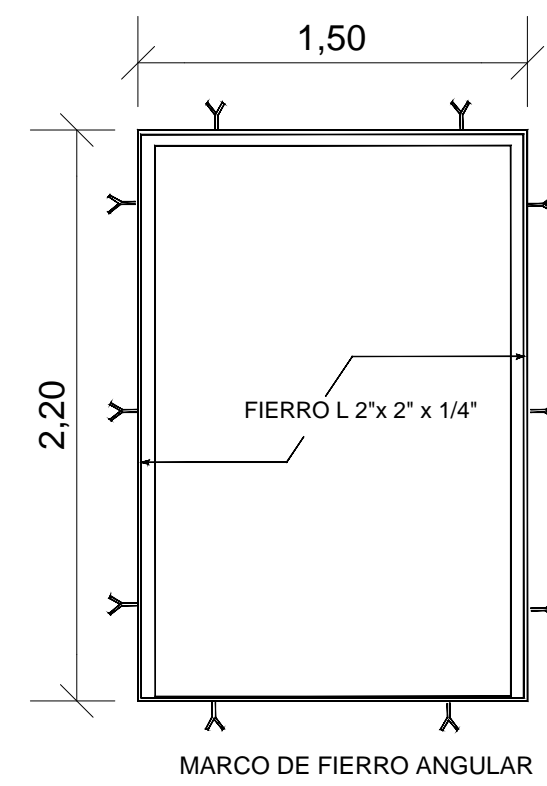
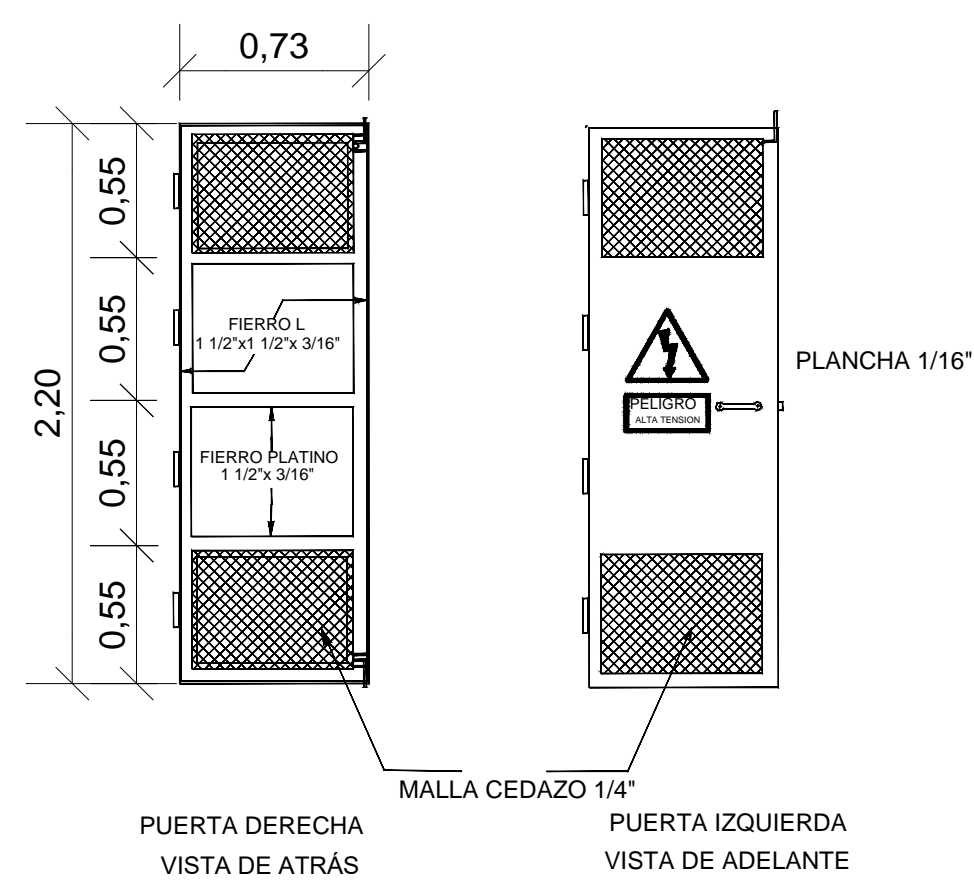
DUCTOS DE PVC E 40

DRENAJE TUBO DE 4"

ENTRADA A LA CAMARA HECHA MANUALMENTE CON MAMPOSTERIA

[illegible]

DETALLES



DETALLE DE LA JUNTA Y ALDABA

<p>YACIMIENTOS PETROLIFEROS FISCALES BOLIVIANOS</p> <p>GERENCIA DE COMERCIALIZACION</p> <p>DIRECCION DE OPERACIONES Y MANTENIMIENTO</p>			
<p>Estudio:</p> <p>MANTENIMIENTO Y ADECUACION CASETA SUB-ESTACION ELECTRICA PLANTA ENGARRAFADORA DE GLP - PUERTO SUAREZ</p>			
DIRECTOR DE OPERACION Y MANTENIMIENTO:		ING. PAULO ARCE S.	
	ELABORADO POR	FECHA	FIRMA
DISEÑO:	ING. JUAN JOSE JIMENEZ.	JUNIO 2018	
DIBUJO:	ING. JUAN JOSE JIMENEZ.		
<p>Título:</p> <p>ARQUITECTONICO</p>			
CARPINTERIA METALICA CAMARAS DE DERIVACION		CODIGO:	Nº de Lamina:
Escala: 1:100		01/01	